

Författare: Carsten Flink

Vad handlar boken om?

Boken handlar om Alvin som hjälper sin farfar att flytta. Alvin hittar en vas på vinden. På vasen finns en bild av ett lejon. Alvins farfar ville åka till Afrika, och titta på lejon, när han var ung. Alvin får vasen av sin farfar. Vasen är sönder, men de hittar den trasiga delen, och åker till muséet med vasen. Damen på muséet vill köpa vasen för mycket pengar. För pengarna kan Alvin åka med sin farfar till Afrika. Men ska Alvin sälja vasen?

Lgr 11 - Centralt innehåll och förmågor som tränas:

- Lässtrategier för att förstå och tolka texter, samt för att anpassa läsningen efter textens form och innehåll. (SV åk 1-3)
- Strategier för att skriva olika typer av texter, med anpassning till deras typiska uppbyggnad och språkliga drag. Skapande av texter där ord och bild samspekar. (SV åk 1-3)
- Beskrivande och förklarande texter, till exempel faktatexter för barn, och hur deras innehåll kan organiseras. (SV åk 1-3)

Eleverna tränar följande förmågor:

- Formulera sig och kommunicera i tal och skrift.
- Läsa och analysera skönlitteratur och andra texter, för olika syften.
- Anpassa språket efter olika syften, mottagare och sammanhang.




Lgrs 11 - Centralt innehåll och förmågor som tränas:

- Lässtrategier för att avkoda och förstå texter. (SV åk 1-6)
- Strategier för att skriva olika typer av texter, till exempel meddelanden. (SV åk 1-6)
- Beskrivande och förklarande texter för barn, till exempel faktatexter, och hur deras innehåll kan organiseras. (SV åk 1-6)


Eleverna tränar följande förmågor:


- Läsa, förstå och reflektera över olika texter.
- Skriva texter för olika syften och mottagare.



Samtal kring boken – cowboyn

Alla elever får två post-it-lappar. Eleverna skriver ner två saker som de minns från boken. Låt dem sedan sätta upp sina lappar på tavlan, som en tankekarta. Därefter ska eleverna försöka kategorisera lapparna, till exempel början, mitten och slutet. Om samma händelse kommer upp flera gånger, kan de samlas på ett ställe.





Ordkarta

Ett sätt att arbeta med ord, för att bygga upp en förståelse för orden, är att använda sig av ordkartor. Välj ut ord från boken, som du tror att eleverna behöver arbeta med. Låt dem sedan välja ut några av orden som de ska göra ordkartor kring. De kan sedan redovisa sina ord för en kompis, eller i grupp.

Exempel på ord i boken, som kan kräva en förklaring:

käpp

tass

bur


Afrika

dam

museum

vilda lejon

ryta



Ordkarta


Din förklaring av ordet.

Synonymer till ordet.

Ordet från boken

Skriv en mening där du sätter in ordet.
(Gärna en mening från boken.)

Rita en bild till ordet.



Vilda djur i Afrika


Alvins farfar lätade till Afrika. Prata om vilka djur som lever i Afrika. Gör sedan följande lek.

Välj ut några av djuren till leken, och prata om hur dessa låter. Klipp cirka 50 stycken papperskvadrater i 5-6 färger, 10 x 10 cm kan vara lagom storlek. Antalet färger avgörs av hur många lag som ska vara med i leken. Varje färg symboliserar ett djur. T.ex. grönt är apa, blått är orm och rött är lejon, om man har tre lag.

Kvadraterna göms sedan på olika kluriga ställen. Deltagarna delas in i lika många lag som man har färger. En person i varje lag utses till djurmamma, de övriga är ungar.

Eleverna skickas iväg för att leta efter papperskvadrater i lagets färg. Om t.ex. en apunge hittar en grön lapp, stannar den vid lappen och låter som en apa. Djurungarna får inte plocka upp lapparna, utan djurmamman måste komma och samla upp dem. Sedan letar djurungen vidare efter fler lappar.

Efter en bestämd tid avslutas leken och man räknar hur många lappar varje lag har samlat in. Flest lappar vinner!



Läsförståelse

Under läsningen

Frågor på raden (Du kan läsa och hitta svaret i texten.)

1. Vem hjälper Alvins farfar att flytta?
Alvin och hans pappa hjälper farfar att flytta.
2. Varför lägger de farfars saker i två högar?
De lägger farfars saker i två högar. De sorterar vilka saker farfar ska ha med sig till det nya stället och vilka saker som ska kastas.
3. Var hittar Alvin vasen, med lejonet på?
Alvin hittar vasen på vinden.
4. Vad hittar Alvin i vasen?
Alvin hittar en trasig bit från vasen.
5. Vem lagar vasen?
Damen på muséet lagar vasen.
6. Varför vill damen på muséet köpa vasen?
Damen vill köpa vasen för att muséet samlar på saker med vilda djur.
7. Varför tycker Alvins farfar att det är trevligt på hemmet?
Han behöver inte vara ensam längre.

Frågor mellan raderna


(Du måste tänka efter när du har läst texten. Genom ledtrådar i texten hittar du svaret.)

8. Varför ska Alvins farfar flytta?
Alvins farfar ska flytta för att han är gammal, och han orkar kanske inte ta hand om hemmet.
9. Hur många tusenlappar får Alvin för vasen?
Alvin får 50 tusenlappar för vasen.

Alvin och lejonet

Facit elevmaterial

SIDAN 8



Frågor bortom raderna

(Genom att använda dig av vad du själv har varit med om och sett, hört eller läst förut, kan du tänka ut ett svar på frågan.)

10. Vet du någon som bor på ett hem för gamla? Om du har varit där, kan du berätta lite om hur det är på hemmet.

Eget svar

11. Vilka andra djur, förutom lejon, tror du lever vilda i Afrika?

Eget svar

12. Alvins farfar säger att han ville åka till Afrika när han var ung. Hur gammal är man när man är ung, tycker du?

Eget svar



Sätt ett kryss i den ruta som stämmer:

Sant eller falskt?

	Sant	Falskt
1. Det är vinter när Alvins farfar flyttar.	<input type="checkbox"/>	<input checked="" type="checkbox"/>
2. Alvins farfar är gammal.	<input checked="" type="checkbox"/>	<input type="checkbox"/>
3. På vinden hittar Alvin en vattenkanna.	<input type="checkbox"/>	<input checked="" type="checkbox"/>
4. Lejon lever vilda i Afrika.	<input checked="" type="checkbox"/>	<input type="checkbox"/>
5. Alvin säljer vasen för 500 000 kronor.	<input type="checkbox"/>	<input checked="" type="checkbox"/>
6. De lagar vasen med hjälp av lim.	<input checked="" type="checkbox"/>	<input type="checkbox"/>
7. Alvin är mörkhårig.	<input type="checkbox"/>	<input checked="" type="checkbox"/>
8. Alvin drömmer om att åka till Afrika.	<input type="checkbox"/>	<input checked="" type="checkbox"/>
9. Man brukar säga att ett lejon råmar.	<input type="checkbox"/>	<input checked="" type="checkbox"/>