



Fröken spöke kommer tillbaka

Lärarmaterial Kerstin Lundberg Hahn



SIDAN 1

Vad handlar boken om?

Boken handlar om Ebba och Ivar. De är tvillingar. En dag är deras lärare sjuk och klassen behöver en vikarie. Klassen vill att Fröken Sparre ska vara vikarie. Rektorn säger, att Fröken Sparre inte har någon mobil, så han kan inte ringa henne. Ivar får en idé. Eftersom Fröken Sparre är ett spöke, och spöken brukar bo i källare, så kan de gå ner i källaren och ropa på henne. Ebba tycker att det är en konstig idé. Men de går ner i källaren, och ropar efter henne. Kommer Fröken Sparre att komma fram?

Lgr 11 - Centralt innehåll och förmågor som tränas:

- Lässtrategier för att förstå och tolka texter, från olika medier, samt för att urskilja texters budskap, både de uttalade, och sådant som står mellan raderna. (SV åk 4-6)
- Strategier för att skriva olika typer av texter, med anpassning till deras typiska uppbyggnad och språkliga drag. Skapande av texter där ord, bild och ljud samspelar. (SV åk 4-6)
- Teckning, måleri, tryck och tredimensionellt arbete. (BD åk 4-6)

Eleverna tränar följande förmågor:

- Formulera sig, och kommunicera, i tal och skrift.
- Läsa och analysera skönlitteratur, och andra texter, för olika syften.
- Skapa bilder med digitala, och hantverksmässiga tekniker, och verktyg, samt med olika material.

Lgrs 11 - Centralt innehåll och förmågor som tränas:

- Lässtrategier för att avkoda och förstå texter. (SV åk 1-6)
- Strategier för att skriva olika typer av texter, till exempel meddelanden och handlingslistor. (SV åk 1-6)
- Teckning, måleri, modellering och konstruktion. (BD åk 1-6)

Eleverna tränar följande förmågor:

- Tala, och samtala, i olika sammanhang.
- Läsa, förstå och reflektera över, olika texter.
- Skriva texter för olika syften och mottagare.
- Skapa bilder med olika verktyg, tekniker och material.



Fröken spöke kommer tillbaka

Lärarmaterial Kerstin Lundberg Hahn



SIDAN 2

Boksamtal

Återberätta boken

Träna på att återberätta boken, med hjälp av stödord. Som stöttning, är det bra att ha en ”expertord-bank”. I den finns många intressanta, och användbara ord, från boken. Här kommer, exempel på ord, som kan vara bra att ha i banken:

- vikarie
- mystisk
- källare
- eko
- hotfull
- förfärliga
- fina
- orkester
- wi-fi
- Youtube
- blänka
- pappaledig
- sorgsen
- genomskinlig
- skumt



Fröken spöke kommer tillbaka

Lärarmaterial Kerstin Lundberg Hahn



SIDAN 3

Skriv upp några tidsord, på lappar, och sätt upp dem på whiteboarden. Lär eleverna att det är viktigt att variera sina tidsord, när man berättar.

En dag...

Efter ett tag...

När...

Sedan...

Plötsligt...

Efter ett litet tag...

När skoldagen var slut...

Nästa morgon...

På lunchrasten...

Nästa dag...

Låt därefter eleverna återberätta "Frökens Sparre kommer tillbaka", med hjälp av tidsorden. (De kan även ta hjälp av era expertord.) De kan återberätta i par, eller i smågrupper. Vill man sedan gå vidare, kan de även återberätta boken skriftligt.



Fröken spöke kommer tillbaka

Lärarmaterial Kerstin Lundberg Hahn



SIDAN 4

Spökleken

Välj ett barn som är spöke. Alla de övriga står stilla, och blundar. Spöket går runt i rummet, och ställer sig bakom någon av deltagarna. Där ska spöket tyst (i huvudet) räkna till tio. Om barnet, som spöket står bakom, inte säger »Finns det ett spöke bakom mig?«, innan spöket har räknat till tio, blir det barnet det nya spöket.

Vem är spöket?

Spela musik, och låt barnen gå runt i rummet. När musiken tystnar, ska de sätta sig, på golvet, och blunda. Lägg ett lakan över något av barnen och ropa: »Det spökar! Det spökar!«. Nu får barnen titta, och lista ut vem som är under lakanet.

Vampyrleken

Man bör vara minst sex deltagare. Var och en ska ha tre små bitar, av röd kartong, att hålla i handen. Sedan väljer man ut en vampyr. Vampyren jagar sina offer. Om vampyren **fångar någon**, tar han/hon, en droppe blod (det vill säga en bit röd kartong.) När någon har blivit av med alla sina tre kartongbitar, byter man vampyr.

Spökleken

Sätt er i en ring. En av er, börjar med att säga en bokstav. Den som sitter bredvid, till vänster, ska nu säga en ny bokstav. Meningen är, att ni ska försöka säga en bokstav som kan bilda ett ord. Men, akta dig för att vara den som säger sista bokstaven i ordet. Då får du en punkt. Man får också en punkt, om man väljer en bokstav som det inte går att bygga ett nytt ord av. När någon har fått tre punkter, blir han/hon ett spöke, och får inte vara med längre. Nu får inte någon, av er andra, yppa ett ord till honom eller henne. Spökets uppgift är nu, att få er andra, att kommentera det han/hon säger. Om spöket lyckas, blir denne person också ett spöke. Tänk på, att i en diskussion om vilka ord som verkligen är ord, är det lätt att glömma bort, vilka kommentarer spöket ger. Du får ju inte svara på dessa.

Spökpinnata

Detta behöver du: Godis (olika sorter), 1 papperskasse, 1 ståltråds galge, tejp, ett lakan (eller något passande tyg), en svart penna, ögonbindel och ett baseballträ (eller liknande), att slå med.

Lägg godiset i papperskassen. Förslut den genom att vika 10-15 cm över galgen, och tejpa fast ordentligt. Gör ett hål, i mitten på lakanet, och trä det över galgen. Bara kroken ska sticka ut. Låt lakanet hänga ner en bit under påsen. Måla dit ögon, mun m m. Använd er fantasi. Häng upp spöket med hjälp av ett snöre, och tryck till kroken, så att inte galgen hoppar av.

Låt eleverna turas om att, med ögonbindel på, försöka slå på spöket (pinatan). Förhoppningsvis lyckas någon få ut godiset. Vinner, gör den deltagare som lyckas slå sönder spöket, så att godiset ramlar ut. Ha lite extra godis, att ge till dem, som inte lyckas slå sönder pinatan.

Tips:

Om man vill läsa vidare om spöken, finns det mycket fakta på:

<http://www.ungafakta.se/vampyrer/>

<http://www.ungafakta.se/mysterier/spoken/spoken.asp>



Fröken spöke kommer tillbaka





Lärarmaterial Kerstin Lundberg Hahn



SIDAN 5


Vad passar in?

Kryssa över de rutor där texten stämmer överens med boken.

Ebba är syster till Hassan.	Ivar och Ebba går i samma klass. 	Fröken Sparre tål inte mobiler. 	Rektorn tycker att Fröken Sparre är konstig. 	Fröken Sparre har långt rött hår.
Bill är en elev i Ebbas och Ivars klass.	Ebbas och Ivars mamma, har fått en ny mobil, av deras pappa.	Det är höst, i boken.	Ebba visar Fröken Sparre en sida på internet, som heter Google.	Fröken Sparre bor i källaren. 

Finn tre fel

Titta på bilderna. Det finns tre bilder som inte passar till boken. Sätt ett kryss över de bilder som inte passar.





Fröken spöke kommer tillbaka

Facit elevmaterial



SIDAN 6

Läsförståelse

Kapitel 1

En dag i december

Frågor på raden (Du kan läsa och hitta svaret i texten.)


1. Hur gammalt var fotot, som Ebba och Ivar hittade i källaren?
(Fotot, som Ebba och Ivar hittade, var hundra år gammalt.)
2. Varför kan inte rektorn ringa till Fröken Sparre?
(Hon har inte någon mobil.)
3. Varför tror Ebba, och Ivar, att Fröken Sparre är ett spöke?
(De tror att hon är ett spöke, för att de hittade ett foto, som var hundra år gammalt. Fröken Sparre fanns med på det fotot.)

Frågor mellan raderna (Du måste tänka efter när du har läst texten. Genom ledtrådar i texten hittar du svaret.)

4. Hur många lärare, som Ivar och Ebba har haft, kommer de ihåg namnen på?
(De kommer ihåg namnen på tre lärare: Dennis, Janina och Lars.)
5. Vem, tycker att Fröken Sparre är en konstig människa?
(Rektorn, tycker att Fröken Sparre är en konstig människa.)

Frågor bortom raderna (Genom att använda dig av vad du själv har varit med om och sett, hört eller läst förut, kan du tänka ut ett svar på frågan.)

6. Hur många lärare har du haft, i skolan?
(Eget svar)



Fröken spöke kommer tillbaka

Facit elevmaterial



SIDAN 7

Kapitel 2

Hur hittar man ett spöke?

Frågor på raden (Du kan läsa och hitta svaret i texten.)

7. Vilken frukt äter Ebba?

(Ebba äter en apelsin.)

8. Vad tar Ivar, från Dennis låda?

(Ivar tar en nyckel, ur Dennis låda.)

9. Vad gör alla i klassen, utom Hassan, när Ebba och Ivar går ut ur klassrummet?

(De sitter och pratar.)

Frågor mellan raderna (Du måste tänka efter när du har läst texten. Genom ledtrådar i texten hittar du svaret.)

10. Vilken årstid är det?

(Det är vinter.)

Frågor bortom raderna (Genom att använda dig av vad du själv har varit med om och sett, hört eller läst förut, kan du tänka ut ett svar på frågan.)

11. Vad, tror du, att Ivar ska göra med nyckeln?

(Eget svar)



Fröken spöke kommer tillbaka

Facit elevmaterial



SIDAN 8

Kapitel 3

En konstig idé

Frågor på raden (Du kan läsa och hitta svaret i texten.)

12. Varför går Ivar och Ebba ner i källaren?

(De går ner i källaren, för att kalla på Fröken Sparre.)

13. I vilken klass går Bill?

(Bill går i sexan.)

14. Varför tror inte Ebba, att Fröken Sparre kan bo i källaren?

(Ebba tror inte att Fröken Sparre kan bo i källaren, för att det är iskallt där.)

Frågor mellan raderna (Du måste tänka efter när du har läst texten. Genom ledtrådar i texten hittar du svaret.)

15. Vad vill Ivar ska hända, när de ropar på Fröken Sparre?

(Ivar vill att Fröken Sparre ska komma fram, när de ropar på henne.)

Frågor bortom raderna (Genom att använda dig av vad du själv har varit med om och sett, hört eller läst förut, kan du tänka ut ett svar på frågan.)

16. Tror du, att de kommer att hitta Fröken Sparre?

(Eget svar)

Kapitel 4

Ett elakt skrott

Frågor på raden (Du kan läsa och hitta svaret i texten.)

17. Vad vill Fröken Sparre, att Bill ska komma ihåg?

(Fröken Sparre vill att Bill ska komma ihåg, att ingen är dum i huvudet.)



Fröken spöke kommer tillbaka

Facit elevmaterial



SIDAN 9

18. Vad älskar Fröken Sparre?

(Fröken Sparre älskar att vara lärare.)

Frågor mellan raderna (Du måste tänka efter när du har läst texten. Genom ledtrådar i texten hittar du svaret.)

19. Varför kommer Fröken Sparre?

(Fröken Sparre kommer, för att de ropar på henne.)

Frågor bortom raderna (Genom att använda dig av vad du själv har varit med om och sett, hört eller läst förut, kan du tänka ut ett svar på frågan.)

20. Om din lärare är sjuk, vem brukar vara i er klass då?

(Eget svar)

Kapitel 5

En lögn

Frågor på raden (Du kan läsa och hitta svaret i texten.)

21. Vad ljuger Ebba om?

(Ebba ljuger om att klassen är jättejobbig.)

22. Vem är Peter?

(Peter är en vikarie, som rektorn har ringt efter.)

23. Varför blir Ebba röd i ansiktet?

(Ebba blir röd i ansiktet, eftersom hon ljuger om att de är en jättejobbig klass.)



Fröken spöke kommer tillbaka

Facit elevmaterial



SIDAN 10

Frågor mellan raderna (Du måste tänka efter när du har läst texten. Genom ledtrådar i texten hittar du svaret.)

24. Varför kastar Rut ett sudd på Hassan?

(Rut kastar ett sudd på Hassan bara för att rektorn, och vikarien, ska tro att de är en jättejobbig klass.)

Frågor bortom raderna (Genom att använda dig av vad du själv har varit med om och sett, hört eller läst förut, kan du tänka ut ett svar på frågan.)

25. Hur är din klass, när ni har vikarie?

(Eget svar)

Kapitel 6 Sanningen

Frågor på raden (Du kan läsa och hitta svaret i texten.)

26. Varför har Hassan en röd fläck i pannan?

(Hassan har en röd fläck i pannan, för att Rut har kastat ett sudd i pannan på honom.)

27. Hur visar Fröken Sparre, för klassen, att hon är ett spöke?

(Hon glider rakt genom den stängda dörren.)


28. Varför vill Fröken Sparre inte, att rektorn får reda på att hon är ett spöke?

(Hon tror inte att spöken får arbeta som lärare.)

Frågor mellan raderna (Du måste tänka efter när du har läst texten. Genom ledtrådar i texten hittar du svaret.)

29. Hur många gånger bevisar Fröken Sparre, att hon är ett spöke?

(Fröken Sparre bevisar det två gånger.)



Fröken spöke kommer tillbaka

Facit elevmaterial



SIDAN 11

Frågor bortom raderna (Genom att använda dig av vad du själv har varit med om och sett, hört eller läst förut, kan du tänka ut ett svar på frågan.)

30. Tror du på spöken? (Eget svar)

Kapitel 7

Ingen kappa, ingen mobil

Frågor på raden (Du kan läsa och hitta svaret i texten.)

31. Hur ofta sover Fröken Sparre?

(Fröken Sparre sover aldrig.)

32. Vem kommer gående i korridoren när Ebba, Ivar och Fröken Sparre, står och pratar?

(Rektorn, och Bill, kommer gående i korridoren.)

Frågor mellan raderna (Du måste tänka efter när du har läst texten. Genom ledtrådar i texten hittar du svaret.)

33. Varför tycker rektorn att Fröken Sparre är konstig?

(Rektorn tycker att Fröken Sparre är konstig, för att hon inte har mobil eller någon kappa.)

Frågor bortom raderna (Genom att använda dig av vad du själv har varit med om och sett, hört eller läst förut, kan du tänka ut ett svar på frågan.)

34. Varför ler Bill elakt, mot Ivar och Ebba, tror du?

(Eget svar)



Fröken spöke kommer tillbaka

Facit elevmaterial



SIDAN 12

Kapitel 8

Ebbas mobil

Frågor på raden (Du kan läsa och hitta svaret i texten.)

35. Varför håller Fröken Sparre en hand över sitt hjärta?

(Ebbas mobil ringer, och hon tycker att det låter som om Ebba har en hel orkester i fickan.)

36. Vem är det som ringer till Ebba?

(Det är pappa, som ringer till Ebba.)

37. Hur kommer Fröken Sparre in i skolan?

(Fröken Sparre glider rakt genom väggen.)

Frågor mellan raderna (Du måste tänka efter när du har läst texten. Genom ledtrådar i texten hittar du svaret.)

38. Hur märker man, på Fröken Sparres kroppsspråk, att hon blir förvånad och förskräckt, när det ringer i Ebbas mobil?

(Fröken Sparres ögon blir stora, och hon håller en hand för sitt hjärta.)

Frågor bortom raderna (Genom att använda dig av vad du själv har varit med om och sett, hört eller läst förut, kan du tänka ut ett svar på frågan.)

39. Vad, tror du, att klockan är i detta kapitel? Varför tror du det?

(Eget svar)



Fröken spöke kommer tillbaka

Facit elevmaterial



SIDAN 13

Kapitel 9

Datorer

Frågor på raden (Du kan läsa och hitta svaret i texten.)

40. Varför behöver Fröken Sparre ingen kappa?

(Fröken Sparre behöver ingen kappa, för hon fryser aldrig.)

41. På vilken sida, på nätet, går Ebba in, och visar en dansande artist?

(Ebba går in på Youtube.)

42. Vad tycker rektorn, att Fröken Sparre måste skaffa?

(Rektorn tycker att Fröken Sparre måste skaffa en mobil.)

Frågor mellan raderna (Du måste tänka efter när du har läst texten. Genom ledtrådar i texten hittar du svaret.)

43. Varför fnissar Rut?

(Rut fnissar, för att Fröken Sparre rör sig som artisten på Youtube.)

Frågor bortom raderna (Genom att använda dig av vad du själv har varit med om och sett, hört eller läst förut, kan du tänka ut ett svar på frågan.)

44. Får ni vara inne på Youtube, på din skola?

(Eget svar)

Kapitel 10

Tårar av is

Frågor på raden (Du kan läsa och hitta svaret i texten.)

45. Hur ser Ebbas mammas gamla mobil ut? Skriv med ord, och rita en bild.

(Eget svar)



Fröken spöke kommer tillbaka

Facit elevmaterial



SIDAN 14

46. Varför gråter Fröken Sparre?

(Fröken Sparre gråter, för att hon inte har någon mobil.)

47. Varför är Fröken Sparre ute, på elevernas rast?

(Hon är ute, för att hon är rastvakt.)

Frågor mellan raderna (Du måste tänka efter när du har läst texten. Genom ledtrådar i texten hittar du svaret.)

48. Vem, tänker Ebba ge sin mammas gamla mobil till?

(Hon tänker ge, sin mammas gamla mobil, till Fröken Sparre.)

Frågor bortom raderna (Genom att använda dig av vad du själv har varit med om och sett, hört eller läst förut, kan du tänka ut ett svar på frågan.)

49. Vad brukar dina lärare göra, när de är rastvakter?

(Eget svar)

Kapitel 11

Mössa

Frågor på raden (Du kan läsa och hitta svaret i texten.)

50. Hur märks det, att Fröken Sparre inte tål mobiler?

(Hon börjar svettas. Sedan blir hon darrig och genomskinlig.)

51. Var är Fröken Sparre, när Ebba och Ivar kommer till skolan?

(Fröken Sparre är i klassrummet.)

52. Vilket ord, säger Fröken Sparre, istället för messa?

(Fröken Sparre säger mössa, istället för messa.)

53. Varför ska Dennis vara ledig efter jul?

(Han ska vara pappaledig.)



Fröken spöke kommer tillbaka

Facit elevmaterial



SIDAN 15

54. Vem står utanför fönstret?

(Bill står utanför fönstret.)

Frågor mellan raderna (Du måste tänka efter när du har läst texten. Genom ledtrådar i texten hittar du svaret.)

55. Vilken årstid är det, när Fröken Sparre ska vikariera, för Dennis, nästa gång? (Det är vinter, nästa gång Fröken Sparre ska vikariera.)

Frågor bortom raderna (Genom att använda dig av vad du själv har varit med om och sett, hört eller läst förut, kan du tänka ut ett svar på frågan.)

56. Kan du skriva ett annat ord för messa?

(Eget svar)