




CHARLOTTE FLEISCHER

SIDAN 1

Rut fyller år

Lärarmaterial



VAD HANDLAR BOKEN OM?

Det är Ruts födelsedag och hon ska fira det på stranden. Love och Fia kommer och firar Rut. Rut får en present och blir så glad. Love och Fia vill bada, men Rut vill inte lämna sin present ensam. Vad är det hon har fått och hur ska hon göra för att kunna bada och samtidigt inte lämna presenten ensam?

LGR 11 CENTRALT INNEHÅLL SOM TRÄNAS

- Lässtrategier för att förstå och tolka texter samt för att anpassa läsningen efter textens form och innehåll. (SV åk 1–3)
- Att lyssna och återberätta i olika samtalssituationer. (SV åk 1–3)
- Berättande texters budskap, uppbyggnad och innehåll. Hur en berättande text kan organiseras med inledning, händelseförlopp och avslutning samt litterära personbeskrivningar. (SV åk 1–3)

ELEVERNA TRÄNAR FÖLJANDE FÖRMÅGOR


- Formulera sig och kommunicera i tal och skrift.
- Läsa och analysera skönlitteratur och andra texter för olika syften.

LGRS 11 CENTRAL INNEHÅLL SOM TRÄNAS

- Berättande texters budskap, uppbyggnad och innehåll. Hur en berättande text kan organiseras med inledning, händelseförlopp och avslutning. (Sv åk 1–6)
- Kommunikation för olika syften. Lyssna, svara, fråga berätta samt uttrycka önskemål och känslor. (SV åk 1–6)

ELEVERNA TRÄNAR FÖLJANDE FÖRMÅGOR

- Tala och samtala i olika sammanhang.
- Läsa, förstå och reflektera över olika texter.



SPÅGUMMAN

Vi förutspår vad som kommer att hända i texten. Gå igenom boken, titta på rubriker och bilder. Vad tror eleverna kommer att hända?

Läs texten på baksidan av boken. Låt eleverna skriva 2–3 meningar om vad de tror boken kommer att handla om.

SAMTAL/REFLEKTION

1. Vad var bra med boken?
2. Vad var mindre bra med boken?
3. Var det något i boken som du inte förstod?
4. Beskriv Rut. Vad får man veta om henne?

KIMS LEK MED BILDER

Kims lek med bilder går ut på att gruppen får ett papper med bilder tagna från boken. En i gruppen klipper ut bilderna och lägger dem på bordet så att alla kan se dem. Sedan blundar alla deltagarna utom en, som tar bort en bild. Därefter ska deltagarna lista ut vilken bild som har plockats bort. Man turas om så att alla får ta bort en bild.

ATT GÖRA EN TÅRTA

När man fyller år brukar man bjuda på tårta. I boken ser man att Rut har en tårta med sig till festen på stranden. Diskutera med eleverna:

Vilka tårtor finns det?


När äter vi tårta? (Det är ju faktiskt inte bara på ens egen födelsedag utan även på andras, till jul/påsk, sommaravslutning, någon kanske får det på sin namnsdag etc.)

Vilka redskap behövs för att göra en tårta?

Prata sedan om ordet *ingredienser*. Säg ordet flera gånger. Hur låter det? Vilka bokstäver finns i ordet?

Låt nu eleverna bygga en egen valfri tårta av legobitar. Sedan ska de berätta och beskriva vilka ingredienser de har valt. Choklad, jordgubbar, vaniljkräm, marsipan etc.






LÄSMYSTERIET

På Utbildningsradion, urskola.se, finns en serie som heter *Läsmysteriet*. Till serien finns en lärarhandledning.

I *Läsmysteriet* tar programledaren Jonas Leksell emot tre barn som har antagit utmaningen att lösa ett mysterium. För att kunna lösa mysteriet behöver laget de ledtrådar som de får om de klarar två uppdrag i slottets källare. Uppdragen utgår från läsförståelsestrategierna *förutspå*, *reda ut oklarheter*, *ställa frågor* och *sammanfatta*. Syftet med serien är att eleverna på ett inspirerande sätt ska få en uppfattning om hur strategierna fungerar och få lust att tillämpa dem på texter de läser.

Ett av avsnitten heter *Mysteriet med den förgiftade tårtan*. Detta avsnitt kan passa bra att arbeta med när ni läst *Rut fyller år*. Se länken nedan:

<http://urskola.se/Produkter/193651-Lasmysteriet-Mysteriet-med-den-forgiftade-tartan>



FACIT LÄSFÖRSTÅELSE

Frågor på raden (Du hittar svaret på raden, direkt i texten.)

1. Var ska Rut fira sin födelsedag?
Rut ska fira sin födelsedag på stranden.
2. Vem är Nemo?
Nemo är en guldfisk som Rut fick i present av Love och Fia.
3. Hur gjorde Rut för att Nemo inte skulle vara ensam när hon badade?
Rut stoppade in Nemo i sin simring för att han inte skulle vara ensam när hon badade.
4. Vem vill bada?
Love och Fia vill bada.

Frågor mellan raderna (Du måste tänka efter när du har läst texten. Genom ledtrådar i texten hittar du svaret.)

5. Hur många kommer på Ruts kalas?
2 personer kommer på Ruts kalas.
6. Hur många år fyller Rut? Titta på bilderna i boken så hittar du svaret.
Rut fyller 60 år.

Frågor bortom raderna (Fundera och ge egna svar.)

7. Vem tycker du ska läsa den här boken?
Eget svar.
8. Hur tror du att Rut fick in fisken i sim-ringen?
Eget svar.
9. Varför tror du att det ser ut som om Rut har så många armar på bilden på sidan 7?
Eget svar.
10. Vilket lands flagga är det man ser på bilderna i boken?
Eget svar. (Danmarks flagga.)