



JANINA KASTÉVIK, SARAH UTAS & MATILDA SALMÉN (ILL.)

SIDAN 1

Lingonvägen: Du är inte min morfar!

Elevmaterial

Namn: _____

Läsförståelse

Frågor på raden (Du hittar svaret på raden, direkt i texten.)

1. Var är Igor?

2. Vad tycker Igor att det är tråkigt att vänta på?

3. Vad gör Igor medan han väntar på att bullarna ska bli klara?

4. Vem är Ture?

5. Vad behövs för ingredienser till det som Igors morfar bakar? Titta på bilden på sidorna 6 och 7 och nämn minst tre ingredienser som behövs.

6. Vad finns det att göra på lekplatsen i parken?



Frågor mellan raderna

(Du måste tänka efter när du har läst texten. Genom ledtrådar i texten hittar du svaret.)

7. Vilken våning bor morfar på? (Leta efter ledtrådar genom att titta noga i boken.)


8. Varför är det en tant innanför dörren och inte morfar när Igor kommer tillbaka från parken?

9. Vad bakar Igors morfar?

10. Vad har Igors morfar för instrument hemma?

11. Berätta vad som händer på bilden.






Frågor bortom raderna (Fundera och ge egna svar.)

12. Vems fot tror du det är på sidan 9?

13. Vad gillar du att baka?



Sammanfatta boken

Sammanfatta boken med hjälp av tabellen nedan. Du kan skriva eller rita.

Början Det börjar med ...	Mitten Sedan ...	Slutet Till slut ...



Vad händer sen?

Titta på den här bilden. Det är den sista bilden i boken. Måla en egen bild som visar vad du tror händer efter det att boken slutar.





Para ihop ord och bild

Vad visar bilderna? Leta upp rätt ord i rutan och skriv det på raden bredvid rätt bild.












blomma

hiss

lampa

katt

mjolk



Finn fem olikheter

Titta på bilden på Igors morfars hall och tantens hall. Hitta minst fem saker som inte är lika i deras hallar. Ringa in sakerna.

