



RUNE FLEISCHER



SIDAN 1

Rolf flyger i luften

Elevmaterial

Namn: _____

LÄSFÖRSTÅELSE

Frågor på raden (Du hittar svaret på raden, direkt i texten.)

1. Vad ska Rolf göra?

2. Vem krockar Rolf med?

3. Vad har Rolf i sin flaska?

Frågor mellan raderna (Du måste tänka efter när du har läst texten. Genom ledtrådar i texten hittar du svaret.)

4. Vad är speciellt med Rolfs cykel?

5. Vad händer när Rolf ska gå över gatan?

6. Rolf krockar med en man. Vad händer då?



7. Hur fungerar hjälmen när Rolf har pumpat den med gas?

Frågor bortom raderna (Fundera och ge egna svar.)

8. Varför är alla som Rolf möter så arga? Vad tror du?

9. Vissa cyklar på trottoaren fast man inte får. Varför gör de det, tror du?

10. Tycker du om att cykla? Berätta.



SANT ELLER FALSKT?

Läs meningarna. Kryssa i om de är sanna eller falska.




Om meningens är falsk skriver du istället den sanna meningen på raden under.

	Sant	Falskt
1. Rolf ska ut och springa. _____	<input type="checkbox"/>	<input type="checkbox"/>
2. Rolfs cykel går att fälla ihop. _____	<input type="checkbox"/>	<input type="checkbox"/>
3. När Rolf ska gå över gatan kommer det en man som ropar på honom. _____	<input type="checkbox"/>	<input type="checkbox"/>
4. Rolf möter en man som cyklar på samma sida som honom. _____	<input type="checkbox"/>	<input type="checkbox"/>
5. Mannens hjälm vecklas ut när de cyklar förbi varandra. _____	<input type="checkbox"/>	<input type="checkbox"/>
6. Rolf har peppar-spray i sin väska. _____	<input type="checkbox"/>	<input type="checkbox"/>
7. Mannen kan inte använda sin hjälm mer. _____	<input type="checkbox"/>	<input type="checkbox"/>
8. Rolf cyklar vidare, fast i vattnet. _____	<input type="checkbox"/>	<input type="checkbox"/>



PRATBUBBLOR

Vad säger personerna på bilderna? Fyll i pratbubblorna.





DESIGNA DIN CYKELHJÄLM

Rita en bild av din cykelhjälm eller en cykelhjälm du skulle vilja ha. Skriv och berätta om din cykelhjälm. Vad gör den så bra och vad gör den så fin?

A large, empty rectangular box with a thin black border, intended for a child to draw their own bicycle helmet or a helmet they would like to have.
